



ЧИСЛЕННОСТЬ РАБОЧЕЙ СИЛЫ*

В ВОЗРАСТЕ 15 ЛЕТ И СТАРШЕ, ТЫС. ЧЕЛОВЕК

2021 год

ЧИСЛЕННОСТЬ РАБОЧЕЙ
СИЛЫ

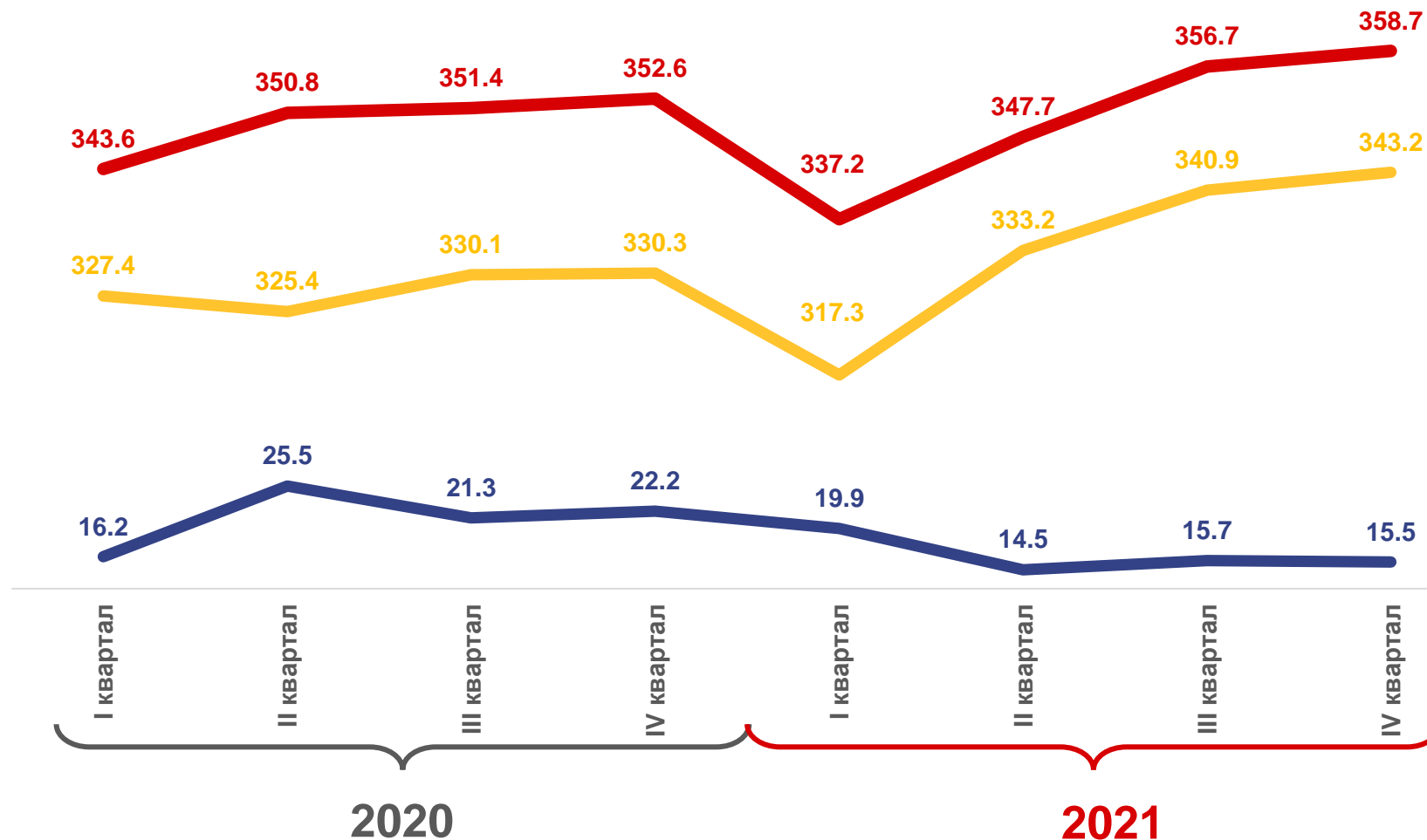
350,1 тыс. человек

ЧИСЛЕННОСТЬ ЗАНЯТЫХ

333,7 тыс. человек

ЧИСЛЕННОСТЬ БЕЗРАБОТНЫХ

16,4 тыс. человек



Численность рабочей силы



Численность занятых



Численность безработных





УРОВЕНЬ ЗАНЯТОСТИ НАСЕЛЕНИЯ*

В ВОЗРАСТЕ 15 ЛЕТ И СТАРШЕ, %

2021 год



Уровень занятости

53,8%



Уровень занятости мужчин

62,7%



Уровень занятости женщин

46,8%



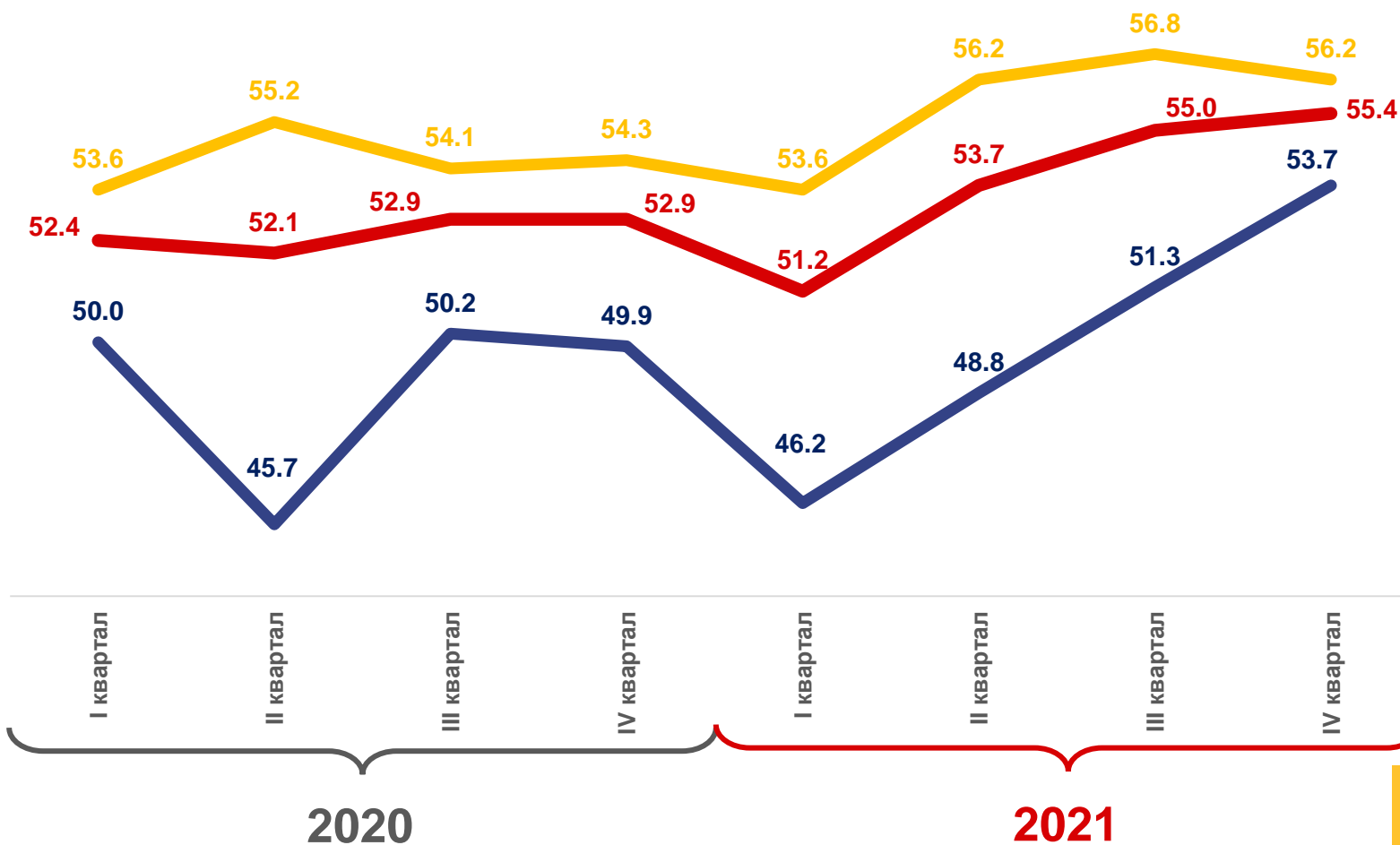
Уровень занятости в городе

55,7%



Уровень занятости в сельской местности

50,0%



Уровень занятости



Уровень занятости в городе



Уровень занятости в сельской местности



* По данным выборочного обследования рабочей силы.



УРОВЕНЬ БЕЗРАБОТИЦЫ

НАСЕЛЕНИЯ В ВОЗРАСТЕ 15 ЛЕТ И СТАРШЕ, %

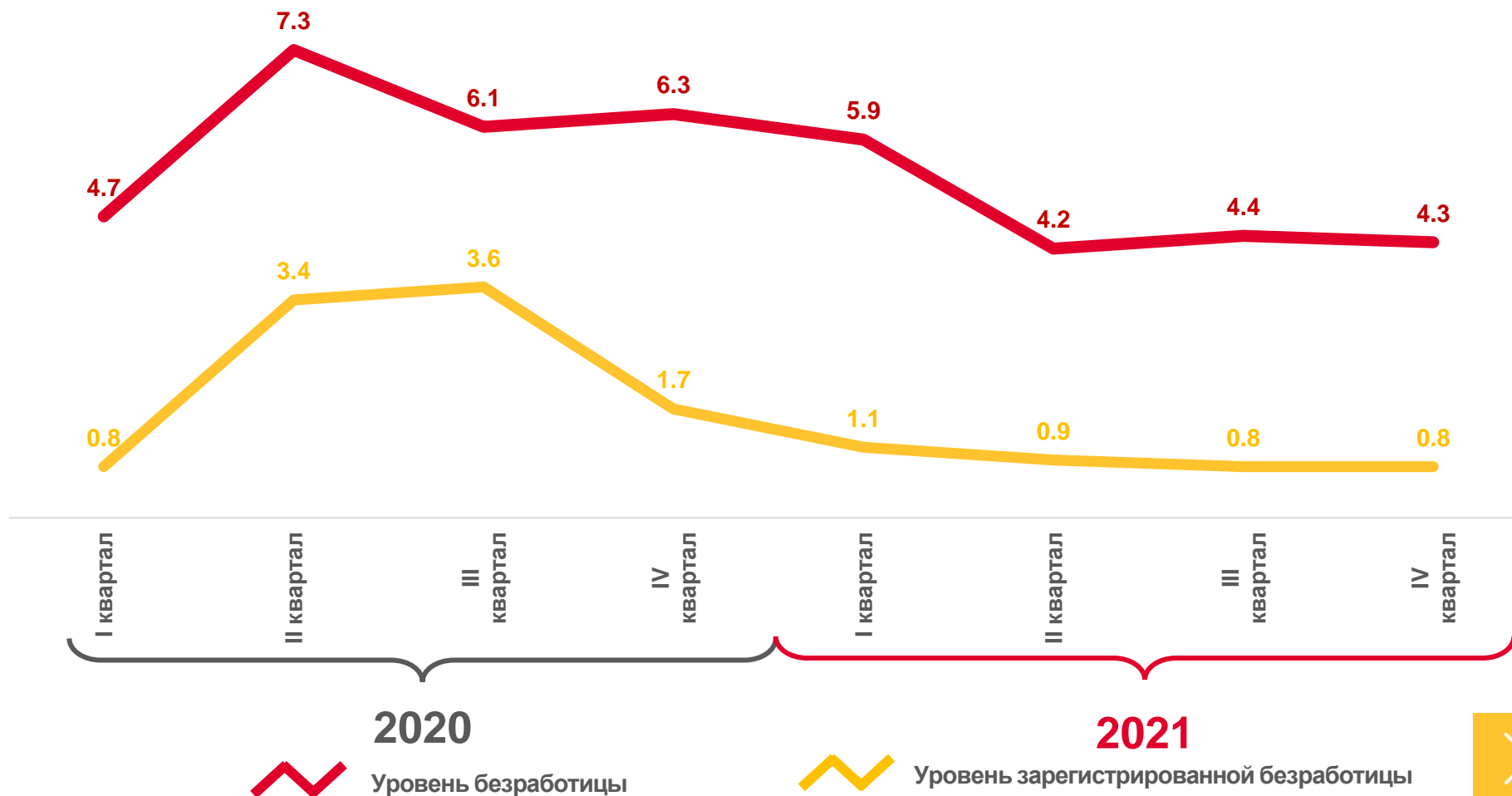
2021 год

УРОВЕНЬ
БЕЗРАБОТИЦЫ*

4,7%

УРОВЕНЬ
ЗАРЕГИСТРИРОВАННОЙ
БЕЗРАБОТИЦЫ**

0,8%



* По данным выборочного обследования рабочей силы

** По данным Управления труда и занятости Департамента социальной защиты, опеки и попечительства, труда и занятости Орловской области и выборочного обследования рабочей силы



ЧИСЛЕННОСТЬ БЕЗРАБОТНЫХ

В ВОЗРАСТЕ 15 ЛЕТ И СТАРШЕ, ТЫСЯЧ ЧЕЛОВЕК

2021 год

ОБЩАЯ
ЧИСЛЕННОСТЬ
БЕЗРАБОТНЫХ*

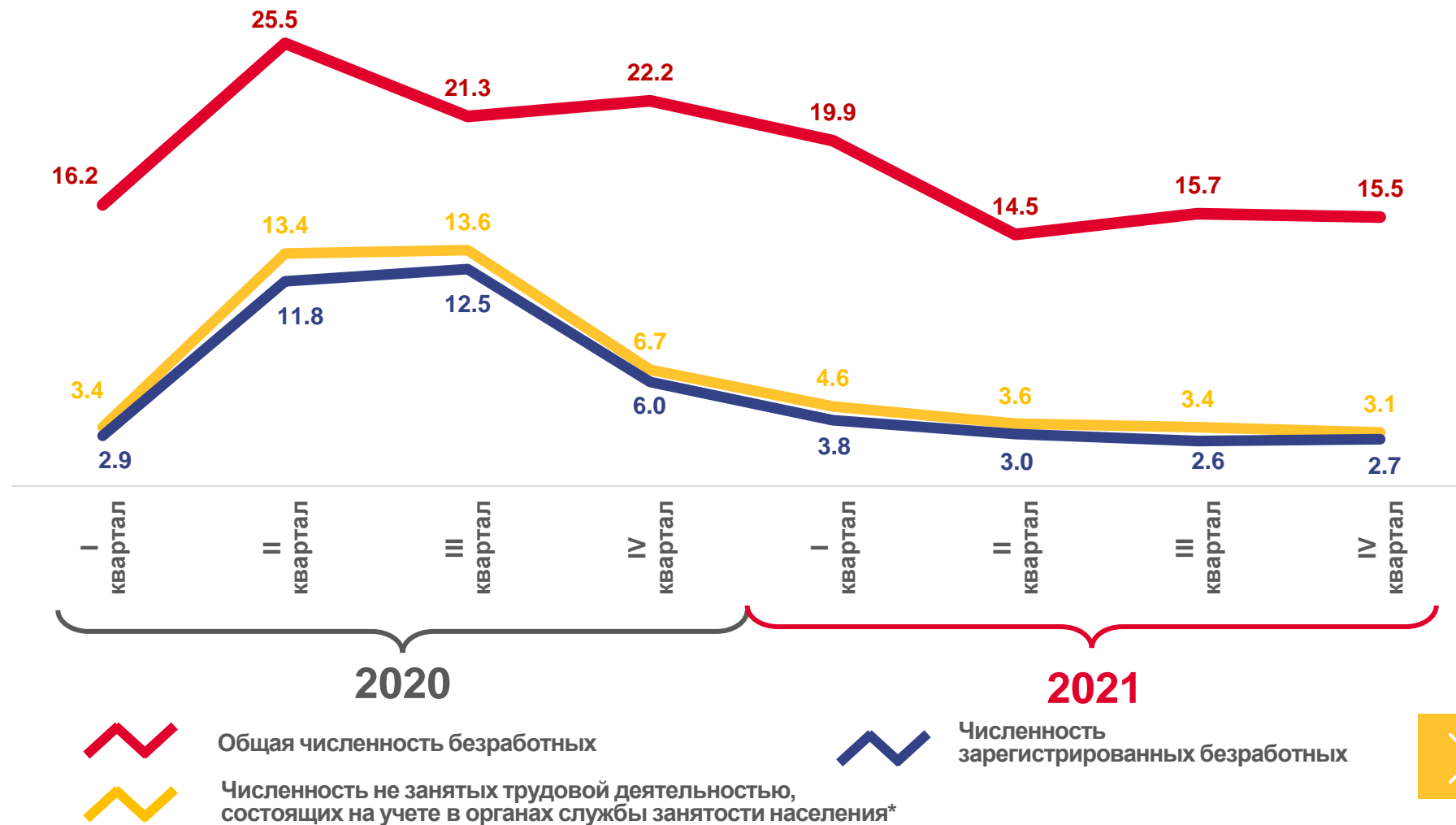
16,4 тыс. чел.

ЧИСЛЕННОСТЬ
НЕ ЗАНЯТЫХ ТРУДОВОЙ
ДЕЯТЕЛЬНОСТЬЮ,
СОСТОЯЩИХ НА УЧЕТЕ В ОРГАНАХ
СЛУЖБЫ ЗАНЯТОСТИ
НАСЕЛЕНИЯ**

3,1 тыс. чел.

ЧИСЛЕННОСТЬ
ЗАРЕГИСТРИРОВАННЫХ
БЕЗРАБОТНЫХ**

2,7 тыс. чел.



Общая численность безработных



Численность не занятых трудовой деятельностью, состоящих на учете в органах службы занятости населения*



Численность зарегистрированных безработных

* По данным выборочного обследования рабочей силы

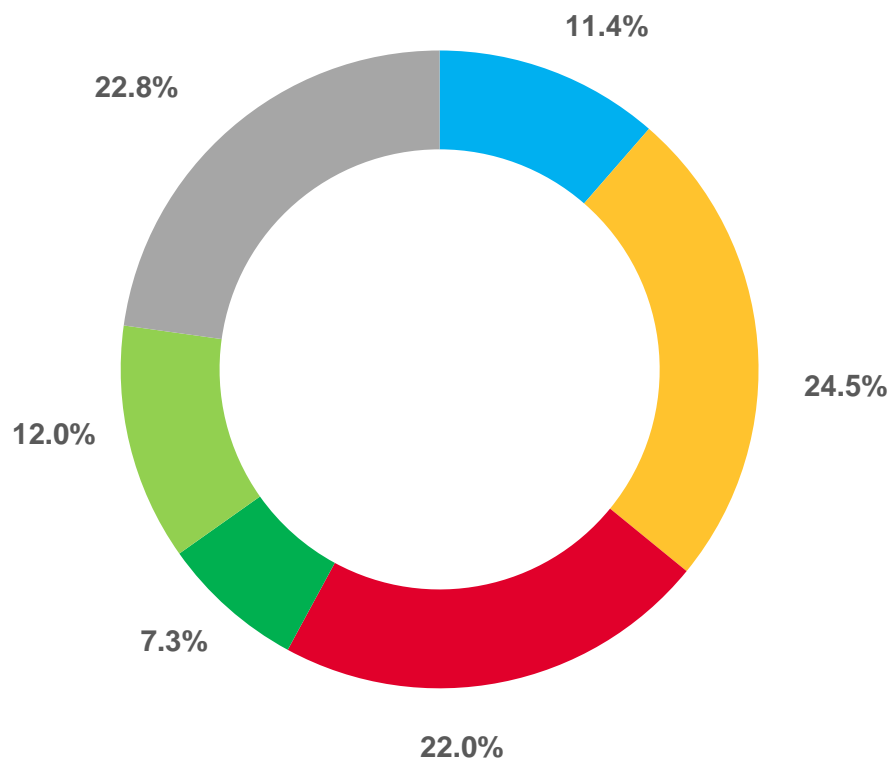
** По данным Управления труда и занятости Департамента социальной защиты, опеки и попечительства, труда и занятости Орловской области





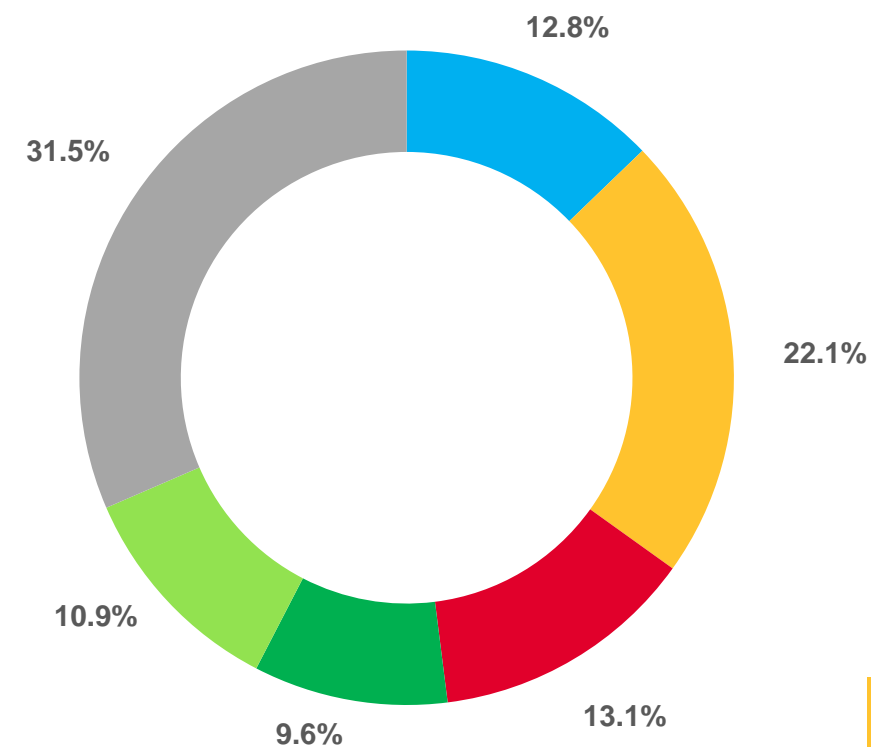
ПРОДОЛЖИТЕЛЬНОСТЬ ПОИСКА РАБОТЫ*

2020



- менее 1 месяца
- от 1 до 3 месяцев
- от 3 до 6 месяцев
- от 6 до 9 месяцев
- от 9 до 12 месяцев
- 12 месяцев и более

2021



* По данным выборочного обследования рабочей силы.



ПРОДОЛЖИТЕЛЬНОСТЬ ПОИСКА РАБОТЫ И СРЕДНИЙ ВОЗРАСТ БЕЗРАБОТНЫХ

В ВОЗРАСТЕ 15 ЛЕТ И СТАРШЕ В 2021 ГОДУ

СРЕДНИЙ ВОЗРАСТ БЕЗРАБОТНОГО



СРЕДНЯЯ ПРОДОЛЖИТЕЛЬНОСТЬ ПОИСКА РАБОТЫ



ДОЛЯ ЛИЦ В ВОЗРАСТЕ

ДО 25 ЛЕТ

50 ЛЕТ И СТАРШЕ



14,1%

15,5%



* По данным выборочного обследования рабочей силы.



ЧИСЛО НЕРАБОТАЮЩИХ, ЗАРЕГИСТРИРОВАННЫХ В СЛУЖБАХ ЗАНЯТОСТИ, НА 100 ВАКАНСИЙ**

НА КОНЕЦ МЕСЯЦА, ЧЕЛОВЕК

ДЕКАБРЬ 2021 г.
ПО СРАВНЕНИЮ
С СЕНТЯБРЕМ 2021 г.

+5,9%

ДЕКАБРЬ 2021 г.
ПО СРАВНЕНИЮ
С ДЕКАБРЕМ 2020 г.

в 2,9 раза

